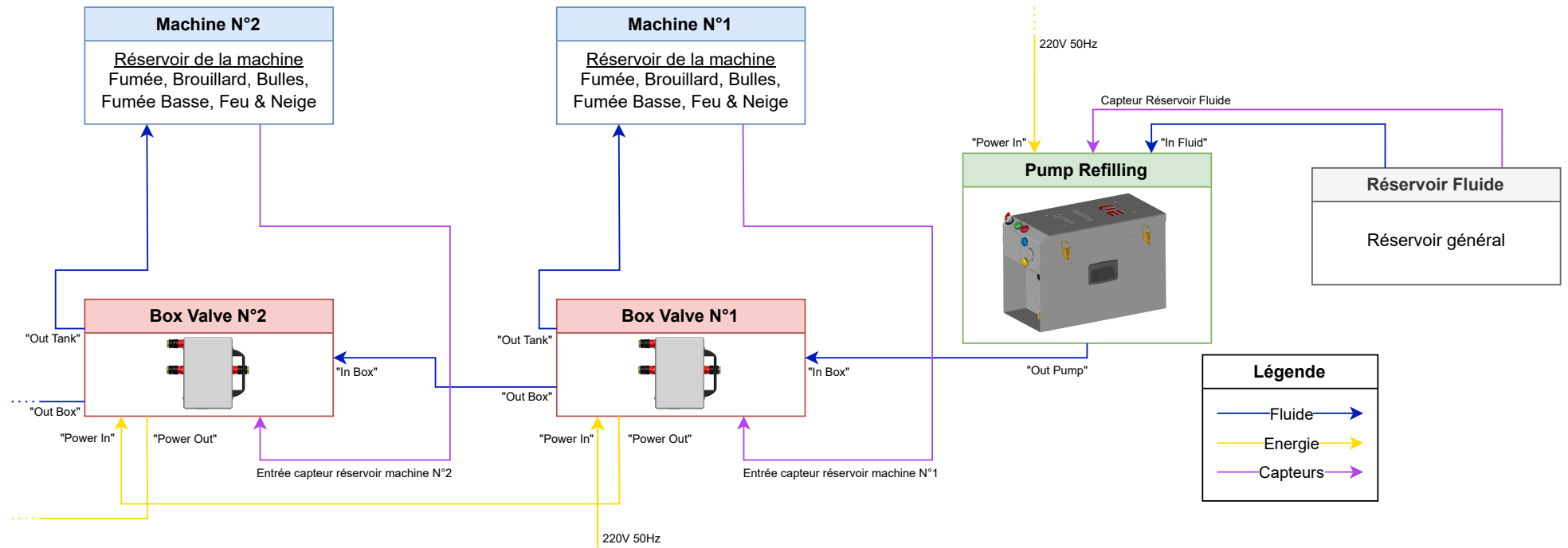
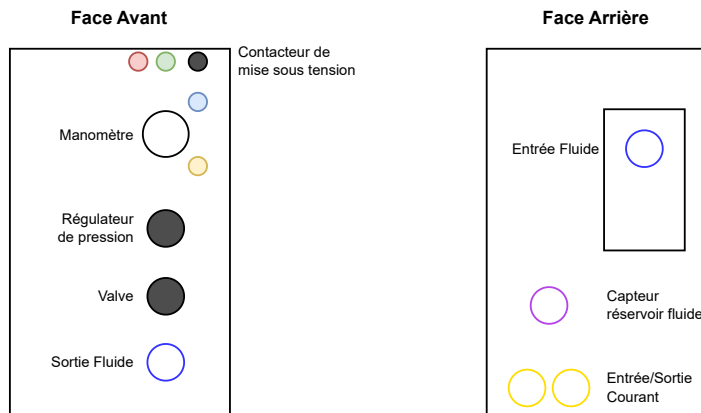


DIAGRAMME DE FONCTIONNEMENT REFILLING SYSTEM



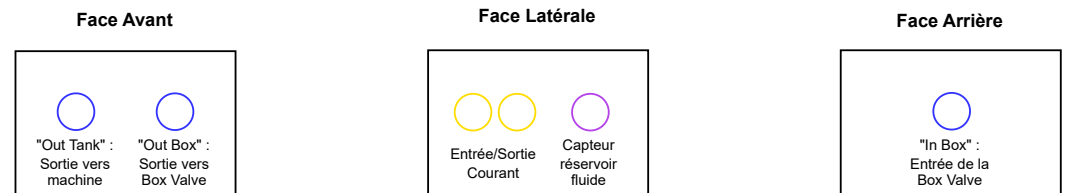
PUMP REFILLING



Voyants :

- "Run" : Le courant circule normalement dans le système.
- "Power Supply" : Le système est branché au secteur.
- "Low Level" : Le réservoir de fluide principal est vide ou presque vide.
- "Pump Ready" : Le courant circule normalement dans la pompe.

BOX VALVE



Avertissement

Ne pas intervertir les sortie "Out Tank" et "Out Box".

Seule la vanne de la sortie "Out Tank" est contrôlée par la capteur de niveau du réservoir machine.

Ainsi, une inversion des sortie risque de provoquer le remplissage en continu du réservoir machine et donc le débordement de ce dernier.